

ภาวะตลาดสินค้าข้าว ประจำวันที่ 8 มิถุนายน 2550

(บาท/กก.)

ชนิด	สัปดาห์ก่อน ต่ำ-สูง	วันนี้อย่างก่อน (8 มิ.ย. 49)	วันก่อน (7 มิ.ย. 50)	วันนี้ (8 มิ.ย. 50)	เปรียบเทียบ วันนี้/วันก่อน
ข้าวเปลือกเจ้านาปรัง ความชื้นไม่เกิน 15% ปี 2550 (ราคารับจำนำนาปรัง ปี 2550 6.500 บาท/ตัน)					
จังหวัดนครสวรรค์	6.10-6.20	6.80-6.90	6.20-6.30	-	
จังหวัดพิษณุโลก	6.00-6.40	6.45-6.50	6.00-6.30	6.00-6.30	
จังหวัดสุพรรณบุรี	6.10-6.30	6.60-6.70	6.30-6.40	6.30-6.40	
จังหวัดปทุมธานี	6.10-6.30	6.70-6.80	6.30-6.40	6.30-6.40	
ข้าวเปลือกหอมมะลิ					
จังหวัดอุดรธานี	9.00-9.20	8.20-8.40	9.00-9.20	9.00-9.20	
จังหวัดสุรินทร์	8.70-8.80	8.20-8.30	8.70-8.80	8.70-8.80	
ข้าวเปลือกหอมปทุมธานี (ราคารับจำนำนาปรัง ปี 2550 6,800-7,100 บาท/ตัน)					
จังหวัดสุพรรณบุรี	6.20-6.60	-	6.40-6.60	6.50-6.70	+0.10
ข้าวเปลือกเหนียวเมล็ดยาว					
จังหวัดอุดรธานี (ใหม่)	12.30-12.50	7.40-7.60	12.50-12.70	12.60-12.80	+0.10
ข้าวสาร					
ข้าวขาว 100% ชั้น 2 (ใหม่)	10.70-10.85	11.55-11.60	10.90-10.95	10.90-10.95	
ข้าวขาว 5% (ใหม่)	10.40-10.55	11.25-11.30	10.60-10.65	10.60-10.65	
ปลายข้าว เอ.วัน .เลิศ (ใหม่)	8.00-8.15	7.70-7.75	8.20-8.25	8.20-8.25	
ข้าวเหนียว 100%	10.60-10.80	11.20-11.25	10.90-10.95	10.90-10.95	
ปลายข้าวเหนียว เอ.วัน	7.35-7.60	7.45-7.50	7.55-7.60	7.55-7.60	
ข้าวหอมมะลิ 100% ชั้น 2	17.80-18.00	17.00-17.50	17.80-18.00	17.80-18.00	
ข้าวใหม่	17.20-17.40	16.60-16.80	17.40-17.60	17.40-17.60	
ปลายข้าวหอม	9.10-9.20	-	9.20-9.30	9.20-9.30	
ข้าวใหม่	9.50-9.55	8.35-8.40	9.95-10.00	9.95-10.00	
ข้าวหอมจังหวัด	17.00-17.20	-	17.00-17.20	17.00-17.20	
ข้าวใหม่	16.60-16.80	-	16.80-17.00	16.80-17.00	
ข้าวหอมปทุมธานี	13.70-13.90	12.80-13.00	13.70-13.90	13.70-13.90	
ข้าวใหม่	12.70-12.90	-	12.70-12.90	12.70-12.90	
ปลายข้าวหอมปทุมธานี	8.80-8.90	7.90-7.95	8.80-8.90	8.80-8.90	
ข้าวใหม่	8.65-8.70	-	9.10-9.15	9.10-9.15	
ข้าวเหนียว 10% เมล็ดยาว	21.20-21.40	13.30-13.50	21.20-21.40	21.20-21.40	
ปลายข้าวเหนียว เอ.วัน	15.80-16.00	11.70-11.80	15.80-16.00	15.80-16.00	
รำข้าวขาว	5.30-5.40	5.40-5.60	5.30-5.40	5.30-5.40	
ข้าวสารขายปลีก					
ข้าวหอมมะลิ	24.67-25.33	23.33-24.00	24.67-25.33	24.67-25.33	
ข้าวขาว 100%	16.00-17.33	15.33-16.67	16.00-17.33	16.00-17.33	
ข้าวเหนียว 10% เมล็ดยาว	21.33-22.00	14.66-15.33	21.33-22.00	21.33-22.00	

สถานการณ์ทั่วไป

- **ข้าวเปลือก** ราคาข้าวเปลือกเหนียวจังหวัดอุดรธานีและข้าวเปลือกหอมปทุมธานีจังหวัดสุพรรณบุรี ปรับสูงขึ้นตามความต้องการของโรงสี เนื่องจากปริมาณข้าวเปลือกมีออกสู่ตลาดน้อย จึงต้องเสนอซื้อสูงขึ้นเพื่อให้ได้สินค้า
- **ปริมาณข้าวเปลือก** ปริมาณซื้อขาย ณ ท่าข้าวลาดยาวจังหวัดนครสวรรค์และตลาดกลางสินค้าเกษตรจังหวัดพิษณุโลก เมื่อวันที่ 7 มิถุนายน 2550 มีปริมาณ 250 และ 25 เมตริกตัน ตามลำดับ
- **ข้าวสาร** ภาวะการซื้อขายข้าวสารตลาดกรุงเทพฯ ชะลอตัวลง โรงสีส่วนใหญ่เสนอขายในราคาที่อ่อนตัวลงจากวันก่อนแต่ผู้ส่งออกยังรือการรับซื้อ อย่างไรก็ตามระดับราคาที่มีการตกลงซื้อขายยังทรงตัวเท่ากับวันก่อน

ข้าวเปลือกภูมิภาค
ประจำวันที่ 4 - 8 มิถุนายน 2550

ชนิด	สัปดาห์ก่อน ต่ำ-สูง	จันทร์	อังคาร	พุธ	พฤหัสบดี	ศุกร์	สัปดาห์นี้ ต่ำ-สูง
------	------------------------	--------	--------	-----	----------	-------	-----------------------

บาท/1000 กก.

ข้าวเปลือกเจ้านาปรัง ความชื้นไม่เกิน 15 % ปี 2550

(ราคารับจำนำ นาปรัง ปี 2550 6.500 บาท/ตัน)

จังหวัดนครสวรรค์	6100-6200	6100-6200	6100-6200	6200-6300	6200-6300 ✓		6100-6300
จังหวัดพิษณุโลก	6000-6400	6000-6300	6000-6300	6000-6300	6000-6300	6000-6300 ✓	6000-6300
จังหวัดสุพรรณบุรี	6100-6300	6200-6300	6200-6300	6200-6300	6300-6400	6300-6400	6200-6400
จังหวัดปทุมธานี	6100-6300	6200-6300	6200-6300	6300-6400	6300-6400	6300-6400	6200-6400

ข้าวเปลือกหอมมะลิ ปี 2549/50

จังหวัดอุดรธานี	9000-9200	9000-9200	9000-9200	9000-9200	9000-9200	9000-9200 ✓	9000-9200
จังหวัดสุรินทร์	8700-8800	8700-8800	8700-8800	8700-8800	8700-8800	8700-8800 ✓	8700-8800

ข้าวเปลือกหอมปทุมธานี ปี 2549/50

(ราคารับจำนำนาปรัง ปี 2550 6,800 - 7,100 บาท/ตัน)

จังหวัดสุพรรณบุรี	6200-6600	6400-6600	6400-6600	6400-6600	6400-6600	6500-6700	6400-6700
-------------------	-----------	-----------	-----------	-----------	-----------	------------------	-----------

ข้าวเปลือกเหนียวเมล็ดยาว ปี 2549/50

จังหวัดอุดรธานี	12300-12500	12500-12700	12500-12700	12500-12700	12500-12700	12600-12800	12500-12800
-----------------	-------------	--------------------	-------------	-------------	-------------	--------------------	-------------

กรมการค้าภายใน
สำนักส่งเสริมการค้าสินค้าเกษตร
โทร 0 2547 5400

ราคาขายส่งข้าว ผลิตภัณฑ์ และกระสอบป่าน

ในตลาดกรุงเทพมหานคร

ประจำวันที่ 4-8 มิถุนายน 2550

ชนิด	สีปาด้าก่อน ต่ำ-สูง	จันทร์	อังคาร	พุธ	พฤหัสบดี	ศุกร์	สีปาด้าหน้า ต่ำ-สูง
ขายส่งทั่วไป ความชื้นไม่เกิน 14% เป็นราคาตามตัวอย่างที่ผู้ส่งออกหรือผู้ค้าส่งรับซื้อจากโรงสีหรือซื้อผ่านนายหน้า (หญิง) ที่ผู้ส่งออกหรือผู้ค้าส่งรับซื้อด้วยเงินสด ไม่รวมกระสอบ (คำนวณราคาซื้อรวมกระสอบป่านชนิดบรรจุ 100 กก.หักด้วยราคากระสอบป่านใช้แล้วหนึ่งครั้ง) ส่งหน้าโรงเก็บข้าวของผู้ซื้อ							
บาท/100 กก.							
ข้าวขาว 100% ชั้น 1	1350-1360	1350-1360	1350-1360	1350-1360	1350-1360	1350-1360	1350-1360
ข้าวใหม่	-	-	-	-	-	-	-
ข้าวขาว 100% ชั้น 2	1310-1320	1310-1320	1310-1320	1310-1320	1310-1320	1310-1320	1310-1320
ข้าวใหม่	1070-1085	1085-1090	1090-1095	1090-1095	1090-1095	1090-1095	1085-1095
ข้าวขาว 100% ชั้น 3	1270-1280	1270-1280	1270-1280	1270-1280	1270-1280	1270-1280	1270-1280
ข้าวใหม่	1055-1070	1070-1075	1075-1080	1075-1080	1075-1080	1075-1080	1070-1080
ข้าวขาว 5%	1250-1260	1250-1260	1250-1260	1250-1260	1250-1260	1250-1260	1250-1260
ข้าวใหม่	1040-1055	1055-1060	1060-1065	1060-1065	1060-1065	1060-1065	1055-1065
ข้าวขาว 10%	1230-1240	1230-1240	1230-1240	1230-1240	1230-1240	1230-1240	1230-1240
ข้าวใหม่	1020-1035	1035-1040	1040-1045	1040-1045	1040-1045	1040-1045	1035-1045
ข้าวขาว 15%	-	-	-	-	-	-	-
ข้าวใหม่	1000-1015	1015-1020	1020-1025	1020-1025	1020-1025	1020-1025	1015-1025
ข้าวขาว 25%	-	-	-	-	-	-	-
ข้าวใหม่	965-975	975-980	980-985	980-985	980-985	980-985	975-985
ปลายข้าวขาว เอ.วัน.เลิศ	950-960	950-960	950-960	950-960	950-960	950-960	950-960
ข้าวใหม่	800-815	815-820	820-825	820-825	820-825	820-825	815-825
ปลายข้าวขาว เอ.วัน.พิเศษ	920-930	920-930	920-930	920-930	920-930	920-930	920-930
ข้าวใหม่	780-795	795-800	800-805	800-805	800-805	800-805	795-805
ปลายข้าวขาว ซี.วัน*	720-740	720-740	710-730	710-730	710-730	710-730	710-740
ข้าวเหนียว กข. 6	2220-2240	2220-2240	2220-2240	2220-2240	2220-2240	2220-2240	2220-2240
ข้าวเหนียว 10% เมล็ดยาว	2120-2140	2120-2140	2120-2140	2120-2140	2120-2140	2120-2140	2120-2140
ข้าวเหนียว 10% เมล็ดสั้น	2060-2080	2060-2080	2060-2080	2060-2080	2060-2080	2060-2080	2060-2080
ปลายข้าวเหนียว เอ.วัน	1580-1600	1580-1600	1580-1600	1580-1600	1580-1600	1580-1600	1580-1600
ข้าวหนึ่ง 100%	1060-1080	1080-1085	1090-1095	1090-1095	1090-1095	1090-1095	1080-1095
ข้าวหนึ่ง 5%	1015-1050	1050-1055	1060-1065	1060-1065	1060-1065	1060-1065	1050-1065
ปลายข้าวหนึ่ง เอ.วัน	735-760	755-760	755-760	755-760	755-760	755-760	755-760
ข้าวหอมมะลิ	-	-	-	-	-	-	-
100% ชั้น 1	1840-1860	1840-1860	1840-1860	1840-1860	1840-1860	1840-1860	1840-1860
ข้าวใหม่	1820-1840	1820-1840	1820-1840	1820-1840	1820-1840	1820-1840	1820-1840
100% ชั้น 2	1780-1800	1780-1800	1780-1800	1780-1800	1780-1800	1780-1800	1780-1800
ข้าวใหม่	1720-1740	1720-1740	1720-1740	1740-1760	1740-1760	1740-1760	1720-1760
ปลายข้าวหอมมะลิ	910-920	920-930	920-930	920-930	920-930	920-930	920-930
ข้าวใหม่	950-955	975-980	985-990	995-1000	995-1000	995-1000	975-1000
ข้าวหอมจังหวัด	1700-1720	1700-1720	1700-1720	1700-1720	1700-1720	1700-1720	1700-1720
ข้าวใหม่	1660-1680	1660-1680	1660-1680	1680-1700	1680-1700	1680-1700	1660-1700
ข้าวหอมปทุมธานี	1370-1390	1370-1390	1370-1390	1370-1390	1370-1390	1370-1390	1370-1390
ข้าวใหม่	1270-1290	1270-1290	1270-1290	1270-1290	1270-1290	1270-1290	1270-1290
ปลายข้าวหอมปทุมธานี	880-890	880-890	880-890	880-890	880-890	880-890	880-890
ข้าวใหม่	865-870	895-900	900-905	910-915	910-915	910-915	895-915

หมายเหตุ* ปลายข้าวขาว ซี.วัน. เป็นราคาที่สืบเพื่อใช้ในการคำนวณอัตราส่งมอบตามโครงการรับจำนำข้าวเปลือก

ราคาขายปลีกข้าวสารในตลาดกรุงเทพฯ ฯ
 ประจำวันที่ 4-8 มิถุนายน 2550

บาท/15 กก.

ชนิด	สัปดาห์ก่อน ต่ำ-สูง	จันทร์	อังคาร	พุธ	พฤหัสบดี	ศุกร์	สัปดาห์นี้ ต่ำ-สูง
100% (ข้าวหอม)							
ร้านค้าปลีกทั่วไป	370-380	370-380	370-380	370-380	370-380	370-380	370-380
ข้าวใหม่	-	-	-	-	-	-	-
ข้าวสารเจ้า 100%							
○ ร้านค้าปลีกทั่วไป	240-260	240-260	240-260	240-260	240-260	240-260	240-260
ข้าวใหม่	-	-	-	-	-	-	-
ข้าวสารเจ้า 5%							
ร้านค้าปลีกทั่วไป	220-230	220-230	220-230	220-230	220-230	220-230	220-230
ข้าวใหม่	-	-	-	-	-	-	-
ข้าวสารเหนียว							
สันป่าตอง (เขี้ยวงู)							
100%	380-400	380-400	380-400	380-400	380-400	380-400	380-400
5%	350-360	350-360	350-360	350-360	350-360	350-360	350-360
10% เมล็ดยาว	320-330	320-330	320-330	320-330	320-330	320-330	320-330
○ 10% เมล็ดสั้น	300-310	300-310	300-310	300-310	300-310	300-310	300-310

กรมการค้าภายใน

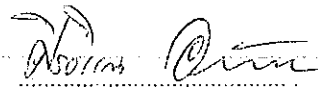
สำนักส่งเสริมการค้าสินค้าเกษตร

โทร. 0 2547 5400

สถานการณ์ทั่วไป

- ข้าวเปลือก ราคาข้าวเปลือกเหนียวจังหวัดอุดรธานีและข้าวเปลือกหอมปทุมธานีจังหวัดสุพรรณบุรี ปรับสูงขึ้นตามความต้องการของของโรงสี เนื่องจากปริมาณข้าวเปลือกมีออกสู่ตลาดน้อย จึงต้องเสนอซื้อสูงขึ้นเพื่อให้ได้สินค้า

- ข้าวสาร ภาวะการซื้อขายข้าวสารตลาดกรุงเทพ ฯ ชะลอตัวลง โรงสีส่วนใหญ่เสนอขายในราคาที่ย่อหน้าตัวลงจากวันก่อนแต่ผู้ส่งออกยังรื้ออกรับซื้อ อย่างไรก็ตามระดับราคาที่มีการตกลงซื้อขายยังทรงตัวเท่ากับวันก่อน



ผู้รายงาน

(นางสาวศิริวรรณ อภัยพลชาญ)

ข้าวเปลือกเจ้านาปรัง ปี 2550 (ความชื้นไม่เกิน 15%)

หน้าชั่งบาท/ตัน

แหล่งราคา	2550		มิถุนายน 2550																									
	พ.ค.	เฉลี่ย	1	3	4	5	6	7	8	10	11	12	13	14	15	17	18	19	20	21	22	24	25	26	27	28	29	
ตลาดกลางท่าข้าวลาดยาว	6174	6183	6150	6150	6150	6150	6250	6250																				
จ. พิษณุโลก	6285	6150	6150		6150	6150	6150	6150	6150																			
จ. ปทุมธานี	6160	6300	6250		6250	6250	6350	6350	6350																			
จ. สุพรรณบุรี	6155	6283	6250		6250	6250	6250	6350	6350																			
เฉลี่ย	6194	6229	6200	6150	6200	6200	6250	6275	6283																			
			ราคารับจำนำนาปรัง ปี 2550 6,500 บาท/ตัน																									

ข้าวเปลือกเจ้านาปรัง ปี 2550 (ความชื้นไม่เกิน 20-25%)

แหล่งราคา	2550		มิถุนายน 2550																									
	พ.ค.	เฉลี่ย	1	3	4	5	6	7	8	10	11	12	13	14	15	17	18	19	20	21	22	24	25	26	27	28	29	
ตลาดกลางท่าข้าวลาดยาว	5562	5583	5550	5550	5550	5550	5650	5650																				
จ. พิษณุโลก	5285	5150	5150		5150	5150	5150	5150	5150																			
จ. ปทุมธานี	5360	5500	5450		5450	5450	5550	5550	5550																			
จ. สุพรรณบุรี	5400	5383	5350		5350	5350	5350	5450	5450																			
เฉลี่ย	5402	5404	5375	5550	5375	5375	5425	5450	5383																			
			ราคารับจำนำนาปรัง ปี 2550 5,525 - 6,012.50 บาท/ตัน																									

ราคาข้าวสารบรรจุถุงที่ห้างสรรพสินค้าจำหน่าย

ประจำวันที่ 8 มิถุนายน 2550

บาท / ถุง

ชนิด	หน่วย	ราคา หน้าถุง	ท็อป	บีกซี	สหกรณ์กรุงเทพ	เทสโก้	เดอะมอลล์
ข้าวหอมมะลิ 100%							
บัวทิพย์	5 กก.	160				119	
สุรินทร์ทิพย์	5 กก.	160	145		127*		145
หงษ์ทอง (แดง)	5 กก.	160	135	127,134(ใหม่)	132,135(ใหม่)	129,130	135,139
มานูญครอง (แดง)	5 กก.	160	135	130	137	130	139,50
เกษตร (แดง)	5 กก.	140	135	117	130	-	-
เกษตร (เขียว)	5 กก.	130	124	124	127	-	129,5
เบญจรงค์	5 กก.	160	125	109		110	132
ฉัตรทอง (แดง)	5 กก.	150	129	132	129		129
ฉัตรเพชร (เหลือง)	5 กก.	130	121	117			119
แสนดี (ชมพู)	5 กก.	160	-		118	98*	140
บัณฑิตน้อย	5 กก.	160					122
ทุ่งกุลา	5 กก.	170	148		-		148
โคโค	5 กก.	165	142				115
ปิ่นเงินเพชร	5 กก.	150	105	99			
สุพรรณหงส์	5 กก.	135	119	-			125
ไทไท	5 กก.	165	155				161
ดอกเก็กฮวย	5 กก.	150	137				135
ดอกบัว	5 กก.	145	129			120	
เทสโก้	5 กก.	135				105,99*	
ส เขมราชู	5 กก.	220	179				
อิมทิพย์ (วิถีไทย)	5 กก.	165	145	109		109	
เพื่อนไทย	5 กก.	140	125				124,25
# ท็อป	5 กก.	150	129				
ช้างทิพย์	4 กก.	160	133			124	
ธนาบันท์	5 กก.		178(ซื้อ 1000)		102		
บัวทอง	5 กก.	160					129,5
ธัญญรักษ์	5 กก.	160					121
พนมรุ้ง	5 กก.	160			116		
ฉลาดชิม	5 กก.	110			106		
โฮมเฟรสมาร์ท	5 กก.	140					115
ช้างเผือก	5 กก.	150					125
ข้าวหอมมะลิ 5%							
หงษ์ทอง (เขียว)	5 กก.	145	125	121	121		
แสนดี (หอมทุ่งกุลา)	5 กก.	135	129		116	114*	119,00

*เป็นราคาสมาชิก.จัดรายการพิเศษ

ไม่มีเครื่องหมายรูปพนมมือ

ชนิด	หน่วย	ราคา หน้าอุง	ที่อป	บิกซี	ขนาดบรรจุภัณฑ์	เทสโก้	เดอะมอลล์
หอมมะลิ 10%							
เซฟ	5 กก.		109				
หงษ์ทอง (ส้ม)	5 กก.	125	112		108		
เกษตร (ม่วง)	5 กก.	115	109				113
# อิมทิพย์	5 กก.	150	94				
# คุ่มคำ	5 กก.	95				93	
ข้าวหอมปทุมธานี 100%							
มานัญครอง	5 กก.	120			107	98	86.5
ข้าวผสม (ข้าวหอมมะลิและข้าวขาว)							
# มิตรภาพ (เขียว)	5 กก.	95			76	79	
# ชวนาไทย	5 กก.	110	82				
# สุพรรณหงษ์	5 กก.	105	87			85	
# นัตรอรุณ (ส้ม)	5 กก.	105	94	89	96	79	89
# นัตรอรุณ (เขียว)	5 กก.					92	
# อิมทิพย์	5 กก.	120					
รุ่งทิพย์	5 กก.	135					
ปิ่นเงิน	5 กก.	140	92	91			
คุ่มคำ	5 กก.	80				75	
TESCO (เขียว)	5 กก.	105				86	
เบญจมาศ	5 กก.	99					
ข้าวหอมมะลิและข้าวมันปู							
ธัญญทิพย์	5 กก.	170	148				
ธัญญทิพย์	2 กก.	70	69		58		
ดอกมะลิ	2 กก.	70	64.00				
ที่อป	2 กก.	60					
เนเจอร์ โชน	1.5 กก.	80	75				
ข้าวเหนียว							
ธัญญทิพย์	1 กก.	30			30		
ดอกมะลิ	1 กก.	30					
ข้าวกล้องหอมมะลิ 100 %							
คุ่มคำ	5 กก.	100				74	
เทสโก้	5 กก.	100				86.92	
ไวกิ่ง	5 กก.	150					123.25
เบญจรงค์	2 กก.	70					56
โสมเฟรสมาร์ท	2 กก.	70					62
สุรินทร์ทิพย์	2 กก.	62			54	74	
ไวกิ่ง	2 กก.	70				86.92	65
ดอกบัว	2 กก.	-	60				
เนเจอร์ โชน	1.5 กก.	70	50			65	
กฟผ	2 กก.	50	44				
# การทอเวสต์	2 กก.	80	75			75	74.25
นัตร	2 กก.	80				65	

*ถ้าในราคาสมาชิก.จัดรายการพิเศษ

ไม่มีเครื่องหมายรูปพนมมือ

ชนิด	หน่วย	ราคา หน้าถุง	ที่อป	บีกซี	สมรรถนะ/กิโลเมตร	เทสโก	เดอะมอลล์
ข้าวกล้องหอมมะลิ 100 %							
มาบุญครอง	2 กก.	70	53	52	53.5	62	55
เพื่อนไทย	2 กก.		60				
ไทไท	2 กก.	70	58.52			65	66
# ดอกมะลิ	2 กก.	60	60				
# หงษ์ทอง	2.5 กก.	85	85	83	80	77	
เบญจรงค์	2 กก.	85	58			56	56
TOPS	2 กก.	50	43				
เทสโก้	2 กก.					56	41.5
แปร์วิว	2 กก.	60	60				
ข้าวขาว 100%							
สุพรรณหงษ์	5 กก.	90		76			
โคโค	5 กก.	85	80				76
ช้างเผือก	5 กก.	90	88				
นาทิพย์	5 กก.	80		69			
ไฮมเพรสมาร์ท	5 กก.	85					77
ดอกบัว	5 กก.	95	89			77.81	
ธัญญรักษ์	5 กก.	95			75		75.5
พนมรุ้ง	5 กก.	95			87		
หงส์ทอง	5 กก.	95			90		95
เพื่อนไทย	5 กก.	100	89				
เกษตร(นำเงิน)	5 กก.	89	84	81	81		79
เบญจรงค์	5 กก.	95					84.25
เทสโก้ (นำเงิน)	5 กก.	80				75.77	
ปิ่นเงิน	5 กก.	85		74			
แสนดี	5 กก.	105	85				93
รุ่งทิพย์	5 กก.	90	75				
อิมทิพย์	5 กก.	95	74				
ชวนาไทย	5 กก.		75				
ดอกบัว	5 กก.	95	89			81.77	
ภักตรา	5 กก.	80		75			
ข้าวขาว 5%							
มาบุญครอง (นำตาล)	5 กก.	95	89	84	88	84	86.5
นางหลวง	5 กก.		85				
เกษตรกรไทย	5 กก.	80	70				
ข้าวขาว 10%							
มิตรภาพ (ชมพู)	5 กก.	85				77	
ที่อป	5 กก.		85				
ข้าวขาว 15%							
ปีเคเค	5 กก.	95	73				
บัวหลวง	5 กก.	75				69	
ข้าวขาว 25%							
เฟิร์สทีพรซ์	5 กก.			62			
กลีกรไทย	5 กก.	80		68			
ข้าวขาว (อื่น ๆ)							
กุ่มเกล้า (ข. 35 %)	5 กก.	68				62	
หงษ์ทอง (ข้าวสังข์หยด)	2 กก.		65				

*เป็นราคาสมาชิก.จัดรายการพิเศษ


ไม่มีเครื่องหมายรูปพนมมือ

รายงานการติดตามภาวะตลาดสินค้า ข้าวโพดและถั่วชนิดต่าง ๆ ในกรุงเทพมหานคร

ประจำวันที่ 8 มิถุนายน 2550

บาท/100 กก.

รายการ	ปี 2549	ปี 2550		การเปลี่ยนแปลง + เพิ่ม - ลด	สถานการณ์
	วันปีก่อน 8 มิ.ย.	วันก่อน 1 มิ.ย.	วันนี้ 8 มิ.ย.		
ราคาขายส่ง					ข้าวโพดและถั่วชนิดต่าง ๆ
ข้าวโพด					ข้าวโพดและถั่วต่าง ๆ ราคายังทรงตัวอยู่ในเกณฑ์ดี
ไซโล	-	-	-		
โรงงานอาหารสัตว์	638-642	720-725	720-725		
ข้าวฟ่าง					
ขาว	-	-	-		
แดง	-	-	-		
ถั่วเขียวผิวมัน					
อย่างดี	2300-2400	2400-2500	2400-2500		
อย่างรอง	2100-2200	2200-2300	2200-2300		
ถั่วดำ					
	1900-2300	1700-1900	1700-1900		

ผู้รายงาน 
นางกฤษณา พลศิริ

รายงานการติดตามภาวะตลาด "ผลิตภัณฑ์มันสำปะหลัง" ในกรุงเทพมหานคร
 ประจำวันที่ 8 มิถุนายน 2550

บาท/กก.

รายการสินค้า	ราคาขายส่ง			+ เพิ่ม - ลด	สถานการณ์
	ปีก่อน	ปีนี้ (2550)			
	วันนี้ 8 มิ.ย.49	วันก่อน 5 มิ.ย.	วันนี้ 8 มิ.ย.		
ราคาขายส่งผลิตภัณฑ์มันสำปะหลัง					
มันเส้น	3.70-3.75	4.00-4.10	4.00-4.10		จากการที่ อคส. ได้มีการประชุมชี้แจงรายละเอียดเงื่อนไขการยื่นขอเสนอราคาผลิตภัณฑ์มันสำปะหลัง เมื่อวันที่ 6 มิ.ย.50 และกำหนดยื่นขอเสนอราคาในวันอังคารที่ 12 มิ.ย.50 ณ กรมการค้าต่างประเทศ นั้น ทำให้ผู้ประกอบการส่วนใหญ่ชะลอการซื้อขายเพื่อรอดูสถานการณ์ ระดับราคาจึงทรงตัว
มันอัดเม็ดแข็ง	-	-	-		
แป้งมัน*					
ซูเปอร์ไฮเกรด	7.67-8.00	11.00-12.00	11.00-12.00		
ละเอียดอย่างดี	10.67-11.00	14.00-15.00	14.00-15.00		
ละเอียดอย่างรอง	10.34-10.67	13.50-14.00	13.50-14.00		
อย่างหยาบ	10.67-11.00	14.00-15.00	14.00-15.00		
สาकुเม็ดเล็ก	11.30-11.67	15.00-16.00	15.00-16.00		
สาकुเม็ดใหญ่	14.00-15.00	18.00-19.00	18.00-19.00		
* เป็นราคาแป้งที่รวมภาชนะบรรจุและภาษีมูลค่าเพิ่ม					ผู้รายงาน..... <i>ก. พลศักดิ์</i> (นางสาวศิริวรรณ อภัยพลชาญ) ผู้ตรวจ..... <i>ศิริวรรณ อภัยพลชาญ</i> (นางสาวศิริวรรณ อภัยพลชาญ)

รายงานการติดตามภาวะตลาด "กระเทียม" ในกรุงเทพมหานคร
ประจำวันที่ 8 มิถุนายน 2550

บาท/กก.

รายการสินค้า	ราคาขายส่ง			+ เพิ่ม - ลด	ราคาขายปลีก			+ เพิ่ม - ลด	สถานการณ์
	วันนี้ ปีก่อน	ปีนี้ (2550)			วันนี้ ปีก่อน	ปีนี้ (2550)			
		วันก่อน	วันนี้			วันก่อน	วันนี้		
	8 มิ.ย.49	1 มิ.ย.	8 มิ.ย.	1 มิ.ย.49	25 พ.ค.	1 มิ.ย.			
กระเทียมแห้งมัดจุก หัวใหญ่	50-52	40-44	40-44		60-65	56-60	56-60		กระเทียม ภาวะการซื้อขายส่วนใหญ่เป็นกระเทียมชนิดแกะกลีบ ระดับราคาอ่อนตัวลง เนื่องจากภาวะการค้าไม่คล่องตัว และมีกระเทียมจากต่างประเทศ (จีนและเขมร) ส่งเข้ามาจำหน่ายด้วย
หัวกลาง	46-48	36-38	36-38		55-60	50-54	50-54		
หัวเล็ก	44-45	34-36	34-36		50-55	44-46	44-46		
กระเทียมแห้งตัดจุก หัวใหญ่	53-54	46-48	46-48		62-65	58-60	58-60		
หัวกลาง	49-50	42-44	42-44		58-60	52-54	52-54		
หัวเล็ก	46-47	40-42	40-42		54-56	48-50	48-50		
กระเทียมแกะกลีบ กลีบใหญ่	55-57	56-58	54-56	-2	65-68	72-75	70-75	-2	
กลีบกลาง	52-53	52-54	50-52	-2	62-64	66-70	64-66	-2 ถึง -4	
กลีบเล็ก	48-50	46-48	46-48		58-60	60-65	55-60	-5	


ผู้รายงาน..... *สุวิมล วัฒนศิริ*
 (นางกฤษณา พลศักดิ์)
 ผู้ตรวจ..... *ศิริวรรณ อภัยพลชาญ*
 (นางสาวศิริวรรณ อภัยพลชาญ)

รายงานการติดตามภาวะตลาด "หอมแดง" ในกรุงเทพมหานคร

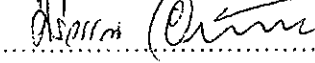
ประจำวันที่ 8 มิถุนายน 2550

บาท/กก.

รายการสินค้า	ราคาขายส่ง			+ เพิ่ม - ลด	ราคาขายปลีก			+ เพิ่ม - ลด	สถานการณ์
	วันนี้	ปีนี้ (2550)			วันนี้	ปีนี้ (2550)			
	ปีก่อน	วันก่อน	วันนี้		ปีก่อน	วันก่อน	วันนี้		
	8 มิ.ย.49	1 มิ.ย.	8 มิ.ย.		8 มิ.ย.49	1 มิ.ย.	8 มิ.ย.		
หอมแดงภาคเหนือมัดจุกหัวใหญ่	38-40	16-18	16-18		46-48	26-28	26-28		หอมแดง ระดับราคาซื้อขายโดยทั่วไปทรงตัว
หัวกลาง	34-36	14-15	14-15		44-45	22-24	22-24		
หัวเล็ก	30-32	12-13	12-13		40-42	20-22	20-22		
หอมแดงภาคเหนือตัดจุกหัวใหญ่	40-42	20-22	20-22		50-55	30-35	30-35		
หัวกลาง	36-38	16-18	16-18		45-48	26-28	26-28		
หัวเล็ก	30-32	14-15	14-15		40-44	24-25	24-25		
หอมแดงศรีสะเกษมัดจุกหัวใหญ่	-	-	-		-	-	-		
หัวกลาง	-	-	-		-	-	-		
หัวเล็ก	-	-	-		-	-	-		
หอมแดงศรีสะเกษตัดจุกหัวใหญ่	-	-	-		-	-	-		
หัวกลาง	-	-	-		-	-	-		
หัวเล็ก	-	-	-		-	-	-		

ผู้รายงาน..... 

(นางกัญญา พลศักดิ์)

ผู้ตรวจ..... 

(นางสาวศิริวรรณ อภัยพลชาญ)

รายงานการติดตามภาวะสินค้าในตลาดกรุงเทพมหานคร

ประจำวันที่ 8 มิถุนายน 2550

F:หอมหัวใหญ่ มันฝรั่ง

หน่วย : บาท/กก.


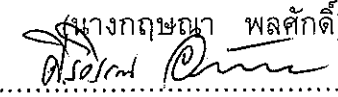
รายการสินค้า	ขายส่ง			+ เพิ่ม - ลด	ขายปลีก			สถานการณ์	
	วันนี้ปีก่อน 8 มีย.49	ปีนี้ (2550)			วันนี้ปีก่อน 8 มีย.49	ปีนี้ (2550)			+ เพิ่ม - ลด
		วันก่อน 1 มีย.50	วันนี้ 8 มีย.50			วันก่อน 1 มีย.50	วันนี้ 8 มีย.50		
หอมหัวใหญ่ อ.ฝาง								หอมหัวใหญ่ และมันฝรั่ง ราคาจำหน่ายยังทรงตัว	
เบอร์ 0-1	-	8 - 9	8 - 9	-	18 - 20	18 - 20			
เบอร์ 2	-	9 - 10	9 - 10	-	15 - 18	15 - 18			
หอมห้องเย็น									
เบอร์ 0-1	21 - 23	8 - 10	8 - 10	30 - 35	18 - 20	18 - 20			
เบอร์ 2	18 - 20	10 - 11	10 - 11	25 - 28	15 - 18	15 - 18			
มันฝรั่ง									
เกรด โอ	21 - 23	15 - 16	15 - 16	27 - 35	25 - 28	25 - 28			
เกรด เอ	18 - 22	12 - 14	12 - 14	24 - 30	22 - 25	22 - 25			
เกรด บี	13 - 15	9 - 10	9 - 10	19 - 22	19 - 20	19 - 20			

ผู้รายงาน

(นางสาวผลิกา สุวรรณลักษณ์)

รายงานการติดตามภาวะตลาด "พริกแห้ง" ในกรุงเทพมหานคร
 ประจำวันที่ 8 มิถุนายน 2550

บาท/ก.ก.

รายการสินค้า	ราคาขายส่ง			+ เพิ่ม - ลด	ราคาขายปลีก			+ เพิ่ม - ลด	สถานการณ์
	วันนี้	ปีนี้ (2550)			วันนี้	ปีนี้ (2550)			
	ปีก่อน	วันก่อน	วันนี้		ปีก่อน	วันก่อน	วันนี้		
	8 มิ.ย.49	1 มิ.ย.	8 มิ.ย.		8 มิ.ย.49	1 มิ.ย.	8 มิ.ย.		
พริกชี้หนูแห้ง									
อย่างดี	80-85	-	-		110-130	-	-		พริกชี้หนูแห้ง ราคาอ่อนตัวลงจากวันก่อน เนื่องจากภาวะการซื้อขายไม่คล่องตัว และมี พริกชี้หนูแห้งจากอินเดียส่งเข้ามาจำหน่ายด้วย ราคาขายส่ง กก.ละ 56-60 บาท
อย่างรอง	65-70	70-80	65-70	-5 ถึง -10	80-100	100-110	100-110		
									ผู้รายงาน.....  (นางกฤษณา พลศักดิ์) ผู้ตรวจ.....  (นางสาวศิริวรรณ อภัยพลชาญ)

รายงานการติดตามภาวะตลาด "พริกไทย" ในกรุงเทพมหานคร
ประจำวันที่ 8 มิถุนายน 2550

บาท/กก.

รายการสินค้า	ราคาขายส่ง			+ เพิ่ม - ลด	ราคาขายปลีก			+ เพิ่ม - ลด	สถานการณ์
	วันนี้ ปีก่อน 8 มิ.ย.49	ปีนี้ (2550)			วันนี้ ปีก่อน 8 มิ.ย.49	ปีนี้ (2550)			
		วันก่อน 1 มิ.ย.	วันนี้ 8 มิ.ย.			วันก่อน 1 มิ.ย.	วันนี้ 8 มิ.ย.		
พริกไทยขาว อย่างดี อย่างรอง	98-102	205-220	205-220		120-150	250-270	250-270		พริกไทยดำอย่างรอง ระดับราคาสูงขึ้น จากวันก่อน เนื่องจากที่ผ่านมาพริกไทยคุณภาพดี ได้ปรับตัวสูงขึ้นมาอย่างต่อเนื่อง ส่งผลให้ราคา พริกไทยดำอย่างรองปรับตัวสูงตามขึ้นด้วย
พริกไทยดำ อย่างดี	67-73	150-160	150-160		100-110	190-200	190-200		
อย่างรอง	50-55	90-95	110-115	+20					

ผู้รายงาน..... *A. อดิชาติ*
(นางกฤษณา พลศักดิ์)
ผู้ตรวจ..... *ศิริวรรณ อภัยพลชาญ*
(นางสาวศิริวรรณ อภัยพลชาญ)

รายงานการติดตามภาวะสินค้าในตลาดกรุงเทพมหานคร


ประจำวันที่ 8 มิถุนายน 2550

F:มะขามเปียก กระเจี๊ยบ ลูกเดือย

หน่วย:บาท/กก.

รายการสินค้า	ขายส่ง			+ เพิ่ม - ลด	ขายปลีก			สถานการณ์	
	วันนี้ปีก่อน 8 มีย.49	ปีนี้ (2550)			วันนี้ปีก่อน 8 มีย.49	ปีนี้ (2550)			+ เพิ่ม - ลด
		วันก่อน 1 มีย.50	วันนี้ 8 มีย.50			วันก่อน 1 มีย.50	วันนี้ 8 มีย.50		
มะขามเปียก (แกะเมล็ด)	35 - 40	19 - 20	19 - 20	40 - 50	25 - 30	25 - 30	มะขามเปียก กระเจี๊ยบแห้ง ราคาจำหน่ายยังทรงตัว		
(ไม่แกะเมล็ด)	15 - 16	9 - 10	9 - 10	-	-	-			
กระเจี๊ยบแห้ง	80 - 90	200 - 230	200 - 230	100 - 120	230 - 250	230 - 250			
ลูกเดือยทั้งเปลือก	-	-	-	-	-	-			

ผู้รายงาน


(นางสาวพอลิกา สุวรรณลักษณ์)

รายงานการติดตามภาวะตลาด "ปาล์มน้ำมัน และน้ำมันปาล์ม" ในกรุงเทพมหานคร

ประจำวันที 8 มิถุนายน 2550

f: ราคาปาล์มสด

รายการ	หน่วย บาท	ราคาวันก่อน	ราคาวันนี้	+ เพิ่มขึ้น	ภาวะการค้า
		7 มิ.ย. 50	8 มิ.ย. 50	- ลดลง	
ผลปาล์มทะเลาย (ราคาโรงสกัดรับซื้อ)					ผลปาล์มทะเลาย
คุณภาพ เปอร์เซนต์น้ำมัน (คณะ)	กก.	4.60 - 5.20	4.80 - 5.25	+0.05 ถึง 0.20	<p>ราคาสูงขึ้นอีก ด้วยปริมาณผลปาล์มมีส่งเข้าตลาดยังคงลดลง ขณะที่โรงงานสกัดหลายโรงต่างมีความต้องการอย่างต่อเนื่อง จึงมีการแข่งขันกันรับซื้อและเสนอราคารับซื้อสูงขึ้นอีก</p> <p>น้ำมันปาล์มดิบ</p> <p>ราคาทรงตัว แม้ว่าผลปาล์มจะปรับตัวสูงขึ้นอีก และผลกระทบจากราคาในตลาดมาเลเซียอยู่ในระดับสูง ทำให้น้ำมันปาล์มดิบภายในประเทศซึ่งมีปริมาณน้อย มีราคาอยู่ในระดับสูงมาก โรงสกัดจึงต่างรอดูสถานการณ์ ได้ข่าวว่ามีการส่งออกน้ำมันปาล์มดิบและน้ำมันเมล็ดในปาล์มดิบ ไปยังเยอรมันและเนเธอร์แลนด์ ในวันที่ 9 มิ.ย.50</p> <p>สำหรับราคาในตลาดมาเลเซียอยู่ที่ 2,856.25 ริงกิต/ตัน หรือ กก.ละ 26.02 บาท (7 มิ.ย. 50)</p> <p>น้ำมันปาล์มบริสุทธิ์ และน้ำมันปาล์มสำเร็จรูป</p> <p>ราคาสูงขึ้น ผลจากราคาน้ำมันปาล์มดิบปรับตัวสูงขึ้น ทำให้โรงกลั่นหลายโรงแจ้งปรับราคาจำหน่ายน้ำมันปาล์มสำเร็จรูปสูงขึ้นตามต้นทุนที่สูงขึ้น แม้ว่าบางรายจะจำหน่ายไม่ได้เลย แต่ก็แจ้งปรับราคาสูงขึ้น ทั้งชนิดบรรจุปีบและชนิดบรรจุขวด โดยเฉพาะชนิดบรรจุขวดแจ้งไว้เกินราคาที่กำหนดด้วย</p> <p>อย่างไรก็ตาม วงการค้าแจ้งว่าตลาดน้ำมันพืชมีการแข่งขันทางการตลาดค่อนข้างสูง ระดับราคาจึงเคลื่อนไหวรวดเร็ว แม้ว่าการซื้อขายโดยทั่วไปจะไม่คล่องตัวนัก</p>
- จ.กระบี่	กก.	5.10 - 5.20	5.15 - 5.25	+0.05	
- จ.สุราษฎร์ธานี	กก.	4.80 - 5.20	4.90 - 5.20	+0.10	
- จ.ชุมพร	กก.	4.90 - 5.10	4.90 - 5.10		
- จ.ตรัง	กก.	4.90 - 5.10	4.95 - 5.10	+0.05	
- จ.สตูล	กก.	4.60 - 4.80	4.80 - 5.05	+0.20 ถึง 0.25	
คุณภาพ เปอร์เซนต์น้ำมัน (15%)	กก.	4.32 - 5.00	4.41 - 5.05	+0.05 ถึง 0.09	
- จ.กระบี่	กก.	5.00	5.05	+0.10	
- จ.สุราษฎร์ธานี	กก.	4.32	4.41	+0.09	
- จ.ชุมพร	กก.	4.90	4.90		
- จ.ตรัง	กก.	4.90	4.90		
- จ.สตูล	กก.	4.60	4.80	+0.20	
คุณภาพ เปอร์เซนต์น้ำมัน (17%)	กก.	4.80 - 5.20	5.05 - 5.25	+0.05 ถึง 0.25	
- จ.กระบี่	กก.	5.20	5.25	+0.05	
- จ.สุราษฎร์ธานี	กก.	5.20	5.20		
- จ.ชุมพร	กก.	5.10	5.10		
- จ.ตรัง	กก.	5.10	5.10		
- จ.สตูล	กก.	4.80	5.05	+0.25	
ผลปาล์มร่วง จ.ชุมพร	กก.	6.40 - 6.80	6.40 - 6.80		
น้ำมันปาล์มดิบ (ราคาซื้อขายทั่วไปส่งมอบถึงผู้ซื้อ)					
- เกรด A (น้ำมันจากเปลือก)	กก.	28.50 - 29.00	28.50 - 29.00		
- เกรด B (น้ำมันรวม)	กก.	27.50 - 27.75	27.50 - 27.75		
น้ำมันเมล็ดในปาล์มดิบ	กก.	29.00 - 29.50	29.00 - 29.50		


รายการ	หน่วย บาท	ราคาวันก่อน	ราคาวันนี้	+ เพิ่มขึ้น	ภาวะการค้า	
		7 มิ.ย. 50	8 มิ.ย. 50	- ลดลง		
น้ำมันปาล์มบริสุทธิ์ * (ราคาซื้อขายทั่วไปส่งมอบถึงผู้ซื้อ)						
- โอเลอิน	กก.	31.51 - 32.26	32.26 - 33.38	+0.75 ถึง 1.12	<p>น้ำมันปาล์มตลาดมาเลเซีย ณ วันที่ 7 มิถุนายน 2550</p> <p>น้ำมันปาล์มดิบ ส่งมอบเดือน มิถุนายน 2550 ราคาเฉลี่ยตันละ 2,856.25 ริงกิตหรือ กก.ละ 26.02 บาท</p> <p>โอเลอิน ส่งมอบเดือน มิถุนายน 2550 ราคาเฉลี่ยตันละ \$ 862.50 หรือ กก.ละ 29.86 บาท</p> <p>RBD สเตอริน ส่งมอบเดือน มิถุนายน 2550 ราคาเฉลี่ยตันละ \$ 835 หรือ กก.ละ 28.90 บาท</p> <p>อัตราแลกเปลี่ยน US\$ = 34.6150 (อัตรากลาง) 1 US\$ = 3.80 ริงกิต</p>	
- สเตอริน	กก.	26.75 - 27.00	26.75 - 27.00			
น้ำมันปาล์มสำเร็จรูป (ราคารวม VAT)						
- ราคาขายส่ง (โรงกลั่นส่งมอบถึงยี่ป้า)						
- ชนิดบรรจุปีบ 12.50 กก.	กก.	38.00 - 38.80	38.80 - 40.00	+0.80 ถึง 1.20		
- ตรามรกต	ปีบ	475	490	+15		
- ตราหยก	ปีบ	485	500	+15		
- ตราโอลีน	ปีบ	485	485			
- ตราเกสร	ปีบ	485	500	+15		
- ชนิดบรรจุขวด 1 ลิตร (12 ขวด/หีบ)	ขวด	37.08	37.08 - 39.17	+2.09		
- ตรามรกต	หีบ	445	470	+25		
- ตราหยก	หีบ	445	445			
- ตราโอลีน	หีบ	445	455	+10		
- ตราเกสร	หีบ	445	450	+5		
- ราคาขายปลีก ในตลาดกรุงเทพฯ						
- ชนิดบรรจุปีบ	กก.	39 - 40	40 - 42	+1 ถึง 2		
- ชนิดบรรจุขวด 1 ลิตร	ขวด	37 - 38	38	+1		

หมายเหตุ : * น้ำมันปาล์มบริสุทธิ์เป็นราคาไม่รวม VAT

รายงานการติดตามภาวะตลาด "มะพร้าวผลและผลิตภัณฑ์" ในกรุงเทพมหานคร
 ประจำวันที่ 8 มิถุนายน 2550

รายการ	หน่วย บาท	ราคาขายส่ง		+ เพิ่มขึ้น - ลดลง	ราคาขายปลีก (บาท/กก.)		+ เพิ่มขึ้น - ลดลง	สถานการณ์
		ราคาวันก่อน	ราคาวันนี้		ราคาวันก่อน	ราคาวันนี้		
		5 มิ.ย.50	8 มิ.ย.50		5 มิ.ย.50	8 มิ.ย.50		
มะพร้าวผล								
ราคาที่ร้านค้าส่ง ขายส่งให้ผู้ซื้อทั่วไป								
ทับสะแก ผลใหญ่ (ปอกเปลือก)	ผล	7.00 - 7.50	7.00 - 7.50		9.00 - 9.50	9.00 - 9.50		น้ำมันมะพร้าวดิบและน้ำมันมะพร้าวสำเร็จรูป ราคาสูงขึ้น เนื่องจากปริมาณน้ำมันมะพร้าวดิบลด น้อยลง ขณะที่ตลาดยังคงมีความต้องการ โรงสกัด จึงต่างเสนอราคาจำหน่าย ที่ หาบละ 1800 บาท แต่ ยังไม่มีการซื้อขาย อีกทั้งเป็นผลกระทบจากราคา น้ำมันปาล์มดิบที่ปรับตัวสูงขึ้นมาก ส่งผลให้ราคา น้ำมันเมล็ดในปาล์มดิบปรับตัวสูงขึ้นตาม และมีผล ต่อราคาน้ำมันมะพร้าวสำเร็จรูปปรับตัวสูงขึ้นอีก ส่วนเนื้อมะพร้าวแห้ง ราคาทรงตัวอยู่ในระดับ สูง และสินค้าไม่เพียงพอกับความต้องการ ส่วนใหญ่ เป็นเนื้อมะพร้าวแห้งที่ต่ำกว่า 90% ซึ่งเป็นผลผลิต จากมะพร้าวขนาดเล็ก และนำเข้าเสีย
เนื้อมะพร้าวแห้ง 90%	กก.	13.25 - 13.30	13.25 - 13.30					
ราคาที่โรงงานหีบเขตกรุงเทพฯ และ ปริมาณพลรับซื้อหน้าโรงงาน								
เนื้อมะพร้าวขาว	กก.	10.00 - 11.00	10.00 - 11.00					
รับซื้อหน้าโรงงาน								
มะพร้าวชุด (ไม่ชุดผิว)					26.00 - 28.00	26.00 - 28.00		
น้ำมันมะพร้าวดิบ	กก.	29.00 - 29.17	29.50 - 29.67	+0.50				
ราคาซื้อขายทั่วไป ส่งมอบถึงผู้ซื้อ		(1740-1750*)	(1770-1780*)					
น้ำมันมะพร้าวสำเร็จรูป								
-ชนิดบรรจุปีบ (12.50 กก.)								
ราคาที่โรงงานกลั่นขายส่งถึงยี่บัว								
ตราผักกาด	ปีบ	36.00 - 37.60	36.80 - 38.40	+0.80	38 - 40	40 - 42	+2	
ตราไฟปอก	ปีบ	450	460	+10	455	465	+10	
ตราดอกไม้	ปีบ	460	470	+10	465	475	+10	
	ปีบ	470	480	+10	475	485	+10	

ผู้รายงาน



 (นางอมราพร อินทร์แมน)

สำนักส่งเสริมการค้าสินค้าเกษตร ฝ่ายติดตามและประเมินภาวะตลาดสินค้าเกษตร โทร. 02-5475400

หมายเหตุ : * เป็นราคา 60 กก.

รายงานการติดตามภาวะและราคา ถั่วเหลือง และผลิตภัณฑ์ และน้ำมันรำข้าว ในตลาดกรุงเทพมหานคร
 ประจำวันที่ 8 มิถุนายน 2550

รายการ	หน่วย บาท	ราคาขายส่ง		+ เพิ่มขึ้น - ลดลง	ราคาขายปลีก		+ เพิ่มขึ้น - ลดลง	สถานการณ์
		ราคาวันก่อน	ราคาวันนี้		ราคาวันก่อน	ราคาวันนี้		
		7 มิ.ย. 50	8 มิ.ย. 50		7 มิ.ย. 50	8 มิ.ย. 50		
เมล็ดถั่วเหลือง								ถั่วเหลือง และผลิตภัณฑ์ และ น้ำมันรำข้าว ราคาจำหน่ายยังทรงตัว
เกรดแปรรูปผลิตภัณฑ์อาหาร	กก.	14.50 - 15.00	14.50 - 15.00					
เกรดผลิตอาหารสัตว์	กก.	12.75 - 13.25	12.75 - 13.25					
เกรดสกัดน้ำมัน (สกัดน้ำมันความชื้นไม่เกิน 13 %)	กก.	11.50 - 12.00	11.50 - 12.00					
น้ำมันถั่วเหลืองบริสุทธิ์								
ชนิดบรรจุถัง (200 ลิตร)	กก.	33.17 - 34.24	33.17 - 34.24					
ชนิดบรรจุปี๊บ 13.75 ลิตร (ชนิดบรรจุขวด 1 ลิตร(หน้าโรงงาน))	กก.	36.40 - 37.60	36.40 - 37.60					
ตรางู่น	ขวด	34.83 - 35.17	34.83 - 35.17					
ตรากุ๊ก	ขวด	34.75 - 35.00	34.75 - 35.00					
ชนิดบรรจุขวด 1 ลิตร								
ตรางู่น	ขวด	35.08 - 35.42	35.08 - 35.42		37.00 - 38.50	37.00 - 38.50		
ตรากุ๊ก	ขวด	35.00 - 35.25	35.00 - 35.25		36.50 - 38.50	36.50 - 38.50		
น้ำมันรำข้าวบริสุทธิ์								
ชนิดบรรจุปี๊บ 13.75 ลิตร	กก.	36.38 - 37.84	36.38 - 37.84					
ชนิดบรรจุขวด 1 ลิตร								
ตราคิง	ขวด	34.92 - 35.32	34.92 - 35.32		37.50 - 39.00	37.50 - 39.00		
ตราซิม	ขวด	34.55 - 35.00	34.55 - 35.00		37.50 - 39.00	37.50 - 39.00		

ผู้รายงาน 
 (นางอมราพร อินทร์แมน)

รายงานการติดตามภาวะและราคา "วัตถุดิบอาหารสัตว์" ในตลาดกรุงเทพมหานคร

ประจำวันที่ 8 มิถุนายน 2550

รายการ	หน่วย บาท	ราคาขายส่ง			+ เพิ่มขึ้น - ลดลง	สถานการณ์
		ราคาวันนี้ปีก่อน	ราคาวันก่อน	ราคาวันนี้		
		8 มิ.ย. 49	7 มิ.ย. 50	8 มิ.ย. 50		
ปลาป่น						ปลาป่น กากถั่วเหลือง และเมล็ดถั่วเหลือง ราคาจำหน่ายยังทรงตัว สำหรับปลาป่นเกรดกึ่ง ราคา กก.ละ 26.60 บาท
โปรตีนร้อยละ 60 ขึ้นไป กลิ่นเบอร์ 1	กก.	29.50	25.90	25.90		
โปรตีนร้อยละ 60 ลงมา กลิ่นเบอร์ 1	กก.	28.80	25.20	25.20		
โปรตีนร้อยละ 60 ขึ้นไป กลิ่นเบอร์ 2	กก.	28.60	23.30	23.30		
โปรตีนร้อยละ 60 ลงมา กลิ่นเบอร์ 2	กก.	27.80	21.30	21.30		
โปรตีนร้อยละ 60 ขึ้นไป กลิ่นเบอร์ 3	กก.	26.70	20.20	20.20		
โปรตีนร้อยละ 60 ลงมา กลิ่นเบอร์ 3	กก.	25.80	19.30	19.30		
หัวปลา โปรตีนร้อยละ 55 ขึ้นไป	กก.	26.10	19.00	19.00		
หัวปลา โปรตีนร้อยละ 55 ลงมา	กก.	25.50	18.40	18.40		
ปลาขาย โปรตีนร้อยละ 60	กก.	24.50	17.40	17.40		
กากถั่วเหลือง						
นำเข้า โปรตีนร้อยละ 42 - 45	กก.	10.10 - 10.20	10.40 - 10.50	10.40 - 10.50		
นำเข้า โปรตีนร้อยละ 46 - 48	กก.	-	10.90 - 11.00	10.90 - 11.00		
ผลิตในประเทศ (เมล็ดในประเทศ)	กก.	10.75 - 10.85	11.25 - 11.35	11.25 - 11.35		
ผลิตในประเทศ (เมล็ดนำเข้า)	กก.	10.20 - 10.30	10.80 - 10.90	10.80 - 10.90		
เมล็ดถั่วเหลือง						
เกรดสกัดน้ำมัน (สกัดน้ำมันความชื้นไม่เกิน 13 %)	กก.	11.50	11.50 - 12.00	11.50 - 12.00		

ผู้รายงาน



(นางอมราพร อินทร์แมน)

รายงานการติดตามภาวะตลาด "ถั่วลิสงและผลิตภัณฑ์" ในกรุงเทพมหานคร
 ประจำวันที่ 8 มิถุนายน 2550

รายการ	หน่วย บาท	ราคาขายส่ง		+เพิ่มขึ้น - ลดลง	ราคาขายปลีก (บาท/กก.)		+เพิ่มขึ้น - ลดลง	สถานการณ์
		ราคาวันก่อน	ราคาวันนี้		ราคาวันก่อน	ราคาวันนี้		
		5 มิ.ย. 50	8 มิ.ย. 50		5 มิ.ย. 50	8 มิ.ย. 50		
ถั่วลิสงกะเทาะเปลือก								ถั่วลิสงกะเทาะเปลือกและผลิตภัณฑ์ ระดับราคาทรงตัว
- ชนิดคัดพิเศษ	กก.	37 - 42	37 - 42		43 - 48	43 - 48		
- ชนิดคัดธรรมดา	กก.	35 - 36	35 - 36		40 - 42	40 - 42		
- ชนิดคละ	กก.	30 - 33	30 - 33		34 - 35	34 - 35		
กากถั่วลิสงนำเข้า	กก.	-	-					
ผลิตภัณฑ์จากถั่วลิสง								
น้ำมันถั่วลิสงดิบ	กก.	-	-					
น้ำมันถั่วลิสงบริสุทธิ์								
ชนิดบรรจุปีบ 15 กก.	กก.	58 - 60	58 - 60		-	-		
ชนิดบรรจุปีบ 5 กก.	กก.	60	60		-	-		
ชนิดบรรจุปีบ 3 กก.	กก.	-	-		-	-		
ชนิดบรรจุขวด 2 ลิตร	ขวด	120	120		125 - 128	125 - 128		
ชนิดบรรจุขวด 1 ลิตร (ตรากว้างบิน)	ขวด	60	60		65 - 68	65 - 68		

F : ถั่วลิสง

ผู้รายงาน...



(นางอมราพร อินทร์แมน)

รายงานการติดตามภาวะตลาด " ทานตะวันและผลิตภัณฑ์ " ในกรุงเทพมหานคร

ประจำวันที่ 8 มิถุนายน 2550

รายการ	หน่วย บาท	ราคาขายส่ง		+ เพิ่มขึ้น - ลดลง	ราคาขายปลีก		+ เพิ่มขึ้น - ลดลง	สถานการณ์
		ราคาวันก่อน	ราคาวันนี้		ราคาวันก่อน	ราคาวันนี้		
		1 มิ.ย. 50	8 มิ.ย. 50		1 มิ.ย. 50	8 มิ.ย. 50		
ทานตะวันและผลิตภัณฑ์								ทานตะวันและผลิตภัณฑ์
เมล็ดทานตะวัน								ราคาจำหน่ายยังทรงตัว
ราคาที่จุดรับซื้อ ณ แหล่งผลิต	กก.	-	-					
ราคาที่โรงงานหีบรับซื้อหน้าโรงงาน	กก.	-	-					
กากทานตะวัน	กก.	-	-					
(ผลิตภายในประเทศ)								
น้ำมันทานตะวันสำเร็จรูป*	หีบ	530 - 540	530 - 540					
ราคาที่โรงงานกลั่นขายส่งถึงมือผู้								
ชนิดบรรจุขวด (12ขวด/หีบ)								
ตราถูก (น้ำมันในประเทศ)	ขวด	44.17 - 44.67	44.17 - 44.67		45.50 - 46.50	45.50 - 46.50		
ตราซิม (น้ำมันในประเทศ)	ขวด	44.50 - 45.00	44.50 - 45.00		45.50 - 46.50	45.50 - 46.50		

ผู้รายงาน...




(นางอมราพร อินทร์แมน)

รายงานการติดตามภาวะตลาด "งา" ในกรุงเทพมหานคร
 ประจำวันที่ 8 มิถุนายน 2550

รายการ	หน่วย บาท	ราคาขายส่ง		+เพิ่ม -ลด	ราคาขายปลีก		+เพิ่ม -ลด	สถานการณ์
		ราคาวันก่อน 1 มิ.ย.50	ราคาวันที่ 8 มิ.ย.50		ราคาวันก่อน 1 มิ.ย.50	ราคาวันที่ 8 มิ.ย.50		
งาเกษตร	กก.	29.00-30.00	29.00-30.00					งา ราคาทรงตัวไม่เปลี่ยนแปลง
งาดำ	กก.	33.00-35.00	33.00-35.00		56-60	56-60		
งาขาว -เมล็ดใหญ่	กก.	-	-		54-55	54-55		

ผู้ตรวจ.....


(นางสาวศิริวรรณ อภัยพลชาญ)

ผู้รายงาน.....


(นางกฤษณา พลศักดิ์)

ฝ่ายติดตามและประเมินภาวะตลาดสินค้าเกษตร สำนักส่งเสริมการค้าสินค้าเกษตร กรมการค้าภายใน โทร. 0 2547 5400

รายงานการติดตามภาวะตลาด "ละหุ่ง" ในกรุงเทพมหานคร
 ประจำวันที่ 8 มิถุนายน 2550

รายการ	หน่วย บาท	ราคาขายส่ง		+เพิ่ม -ลด	ราคาขายปลีก		+เพิ่ม -ลด	สถานการณ์
		ราคาวันก่อน	ราคาวันนี้		ราคาวันก่อน	ราคาวันนี้		
		1 มิ.ย.50	8 มิ.ย.50		1 มิ.ย.50	8 มิ.ย.50		
ละหุ่งและน้ำมันละหุ่ง								ละหุ่ง ราคาทรงตัวไม่เปลี่ยนแปลง
ละหุ่ง (กระเพาะเปลือก)	กก.	13.00	13.00	-	-			
น้ำมันละหุ่ง								
- บริโภคได้	กก.	-	-	-	-			
- บริโภคไม่ได้	กก.	-	-	-	-			

ผู้ตรวจ.....
 (นางสาวศิริวรรณ อภัยพลชาญ)

ผู้รายงาน.....
 (นางกฤษณา พลศักดิ์)

รายงานการติดตามภาวะตลาด "กระสอบ" ในกรุงเทพมหานคร
 ประจำวันที่ 8 มิถุนายน 2550

รายการ	หน่วย บาท	ราคาขายส่ง		+เพิ่ม -ลด	ภาวะการค้า
		ราคาวันก่อน 1 มิ.ย.50	ราคาวันนี้ 8 มิ.ย.50		
กระสอบ (ขนาด 29 นิ้ว x 43 นิ้ว)					กระสอบ การซื้อขายมีปริมาณไม่มากนัก ระดับราคาทรงตัว
กระสอบใหม่	ใบ	34.25-35.50	34.25-35.50		
กระสอบใช้แล้วไม่มีตรา	ใบ	25.70-26.75	25.70-26.75		
กระสอบใช้แล้วมีตรา	ใบ	17.50-20.50	17.50-20.50		
กระสอบใหม่ 50 กก. (ไม่มีตรา)	ใบ	21.00-22.45	21.00-22.45		

ผู้ตรวจ.....
 (นางสาวศิริวรรณ อภัยพลชาญ)

ผู้รายงาน.....
 (นางกฤษณา พลศักดิ์)

รายงานการติดตามภาวะและราคา "สุกร" ในตลาดกรุงเทพมหานคร

วันที่ 8 มิถุนายน 2550

หน่วย : บาท/ตัว/กก.

รายการ	ราคาขายส่ง		+ เพิ่ม - ลดลง	ราคาขายปลีก		+ เพิ่ม - ลดลง	ภาวะการค้า
	ราคาวันก่อน	ราคาวันนี้		ราคาวันก่อน	ราคาวันนี้		
	4 มิ.ย. 50	8 มิ.ย. 50		4 มิ.ย. 50	8 มิ.ย. 50		
สุกร							
ลูกสุกร ทัวไป (นน. 12 กก./ตัว)	650	650					<p>สุกรมีชีวิต ทัวไปและฟาร์ม</p> <p>ราคาสูงขึ้น กก.ละ 1.00 บาท ในวันพระนี้ (8 มิ.ย.50) เนื่องจากสุกรมีชีวิตที่โตได้ขนาดเป็นที่ต้องการของตลาดมีปริมาณลดลง อีกทั้งผู้เลี้ยงต่างเสนอราคาจำหน่ายสูงขึ้นอีกด้วยยังคงประสบกับภาวะไม่คุ้มทุน แต่ได้ข่าวว่ามีการต่อรองราคาอย่างกว้างขวาง ระดับราคาส่วนใหญ่ จึงอยู่ที่ กก.ละ 40 บาท</p> <p>สำหรับราคาประกาศของสมาคมผู้เลี้ยงสุกรแห่งชาติ ในวันพระนี้ อยู่ที่ กก.ละ 41 บาทเป็นส่วนใหญ่ ภาคกลางและภาคอีสาน บางพื้นที่ อยู่ที่ กก.ละ 40 บาท</p>
ลูกสุกร ซี.พี. (นน. 16 กก./ตัว)	850	850					
สุกรมีชีวิต ทัวไป	38.00 - 39.00	39.00 - 40.00	+1	(ราคาลูกสุกรและสุกรมีชีวิตเป็นราคา ณ แหล่งผลิต)			
สุกรมีชีวิต ฟาร์ม	39.00 - 40.00	40.00 - 41.00	+1				
สุกรชำแหละ ทัวไป	47.00 - 48.00	47.00 - 48.00					
สุกรชำแหละ ฟาร์ม	48.00 - 49.00	48.00 - 49.00					
สุกรชำแหละ เนื้อสัน - สันใน	85 - 86	85 - 86		90 - 95	90 - 95		
- สันนอก	72 - 73	72 - 73		80 - 85	80 - 85		
เนื้อแดง - ตะโพก	65 - 66	65 - 66		80 - 85	80 - 85		
- ไหล่	60 - 61	60 - 61		80 - 85	80 - 85		
เนื้อสามชั้น	70 - 74	70 - 74		80 - 82	80 - 82		
มันแข็ง	30 - 34	30 - 34		34 - 37	34 - 37		
เศษมัน	17 - 20	17 - 20		18 - 25	18 - 25		
มันเปลว	13 - 14	13 - 14		15 - 18	15 - 18		

F. สุกร/สัดำ

 ผู้รายงาน
(นางอมราพร อินทร์แมน)

หมายเหตุ : ราคาขายส่งเนื้อสันใน - มันเปลว ใช้เพื่อศึกษาวิเคราะห์ไม่สมควรเผยแพร่ ฝ่ายติดตามและประเมินภาวะตลาดสินค้าเกษตร สำนักส่งเสริมการค้าสินค้าเกษตร โทร. 02-5475400

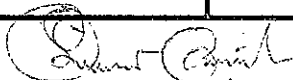
รายงานการติดตามภาวะและราคา "โค - กระบือ" ในภาคกรุงเทพมหานคร

วันที่ 8 มิถุนายน 2550


บาท : ก.ก.

รายการ	ราคาขายส่ง		+ เพิ่ม - ลดลง	ราคาขายปลีก		+ เพิ่ม - ลดลง	ภาวะการค้า
	ราคาวันก่อน	ราคาวันนี้		ราคาวันก่อน	ราคาวันนี้		
	1 มิ.ย. 50	8 มิ.ย. 50		1 มิ.ย. 50	8 มิ.ย. 50		
โค							เนื้อโคและเนื้อกระบือ ราคาทรงตัวอยู่ในเกณฑ์สูง
โคมีชีวิต	52 - 53	52 - 53					
เนื้อโคติดกระดูก	95 - 97	95 - 97					
เนื้อโคเราะกระดูกขาหน้า	105 - 107	105 - 107					
เนื้อโคเราะกระดูกขาหลัง	109 - 110	109 - 110					
เนื้อโคธรรมดา				115 - 120	115 - 120		
เนื้อโคสันนอก - สะโพก				125 - 130	125 - 130		
เนื้อโคสันใน				180 - 190	180 - 190		
กระบือ							
กระบือมีชีวิต	50 - 51	50 - 51					
เนื้อกระบือติดกระดูก	93 - 95	93 - 95					
เนื้อกระบือเราะกระดูกขาหน้า	103 - 105	103 - 105					
เนื้อกระบือเราะกระดูกขาหลัง	105 - 107	105 - 107					
เนื้อกระบือธรรมดา				115 - 120	115 - 120		
เนื้อกระบือสันนอก-สะโพก				125 - 130	125 - 130		
เนื้อกระบือสันใน				180 - 190	180 - 190		

ผู้ตรวจ.....


(นางอมราพร อินทร์แมน)

ผู้รายงาน.....


(นางจริยี่ สมชีพ)

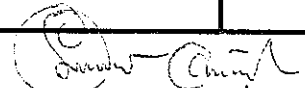
รายงานการติดตามภาวะและราคา "ไก่เนื้อ" ในตลาดกรุงเทพมหานคร

วันที่ 8 มิถุนายน 2550

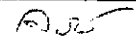
บาท : ก.ก

รายการ	ราคาขายส่ง		+ เพิ่ม - ลดลง	ราคาขายปลีก		+ เพิ่ม - ลดลง	ภาวะการค้า
	ราคาวันก่อน	ราคาวันนี้		ราคาวันก่อน	ราคาวันนี้		
	1 มิ.ย. 50	8 มิ.ย. 50		1 มิ.ย. 50	8 มิ.ย. 50		
ลูกไก่							ลูกไก่ ไก่มีชีวิต และ ไก่สดทั้งตัว ราคาทรงตัว
ลูกไก่ไข่ (ตัว)	19 - 20	19 - 20					
ลูกไก่เนื้อ (ทั่วไป) (ตัว)	10.00	10.00					
ลูกไก่เนื้อ (ซี.พี.) (ตัว)	10.00 - 10.50	10.00 - 10.50					
ไก่มีชีวิต (หน้าโรงฆ่า กทม.)							
ไก่มีชีวิต (ทั่วไป)	31 - 32	31 - 32					
ไก่มีชีวิต (ซี.พี.)	30	30					
ไก่สดทั้งตัว							
ไก่สดทั้งตัว (รวมเครื่องใน)	42 - 43	42 - 43		54 - 55	54 - 55		
ไก่สดทั้งตัว (ไม่รวมเครื่องใน)				56 - 58	56 - 58		
ไก่สดชำแหละ							
เนื้อสันใน				70 - 75	70 - 75		
เนื้ออก ถอดกระดูก (เนื้อด้วน)				65 - 70	65 - 70		
น่อง สะโพก				60 - 62	60 - 62		
ปีก ทั้งปีก (ปีกเต็ม)				68 - 70	68 - 70		
ปีกบน				68 - 70	68 - 70		
เครื่องใน				65 - 68	65 - 68		
หนัง				30 - 35	30 - 35		
แข้ง ขา ตีน				54 - 55	54 - 55		
โครงกระดูก				22 - 25	22 - 25		

ผู้ตรวจ.....


 (นางอมราพร อินทร์แมน)

ผู้รายงาน.....


 (นางจริย์ สมชีพ)

F: ไก่เนื้อ

รายงานการติดตามภาวะและราคา "ไข่" ในตลาดกรุงเทพมหานคร

วันที่ 8 มิถุนายน 2550

บาท : ฟอง

รายการ	ราคาขายส่ง		+ เพิ่ม - ลดลง	ราคาขายปลีก		+ เพิ่ม - ลดลง	ภาวะการค้า
	ราคาวันก่อน	ราคาวันนี้		ราคาวันก่อน	ราคาวันนี้		
	1 มิ.ย. 50	8 มิ.ย. 50		1 มิ.ย. 50	8 มิ.ย. 50		
ไข่เป็ดสด คณะ ณ แหล่งผลิต	3.00	3.00					ไข่เป็ด และ ไข่ไก่ ราคาทรงตัว
ไข่เป็ด ใหญ่	3.30 - 3.40	3.30 - 3.40		3.60 - 3.70	3.60 - 3.70		
ไข่เป็ด กลาง	3.10 - 3.20	3.10 - 3.20		3.30 - 3.40	3.30 - 3.40		
ไข่เป็ด เล็ก	2.90 - 3.00	2.90 - 3.00		3.10 - 3.20	3.10 - 3.20		
ไข่เป็ดเค็ม ใหญ่	4.00 - 4.10	4.00 - 4.10		5.00 - 5.50	5.00 - 5.50		
ไข่เป็ดเค็ม กลาง	3.70 - 3.80	3.70 - 3.80		4.50 - 5.00	4.50 - 5.00		
ไข่ไก่สด คณะ ณ แหล่งผลิต	2.00	2.00					
ไข่ไก่ เบอร์ 0	2.50 - 2.60	2.50 - 2.60		2.90 - 3.00	2.90 - 3.00		
ไข่ไก่ เบอร์ 1	2.40 - 2.50	2.40 - 2.50		2.70 - 2.80	2.70 - 2.80		
ไข่ไก่ เบอร์ 2	2.30 - 2.40	2.30 - 2.40		2.60 - 2.70	2.60 - 2.70		
ไข่ไก่ เบอร์ 3	2.10 - 2.20	2.10 - 2.20		2.40 - 2.50	2.40 - 2.50		
ไข่ไก่ เบอร์ 4	2.00 - 2.10	2.00 - 2.10		2.20 - 2.30	2.20 - 2.30		
ไข่ไก่ เบอร์ 5	1.90 - 2.00	1.90 - 2.00		2.10 - 2.20	2.10 - 2.20		

ผู้รายงาน.....

(นางอมราพร อินทร์แมน)

ผู้รายงาน.....

(นางจริย์ สมชีพ)

F: ไข่

ฝ่ายติดตามและประเมินภาวะราคาสินค้าเกษตร สำนักส่งเสริมการค้าสินค้าเกษตร โทร. 0 2547 5400

รายงานการติดตามภาวะและราคา "สัตว์น้ำ" ในตลาดกรุงเทพมหานคร
 ประจำวันที่ 8 มิถุนายน 2550

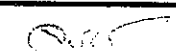
บาท : ก.ก.

รายการ	ราคาขายส่ง		+ เพิ่ม - ลดลง	ราคาขายปลีกตลาด กทม.		+ เพิ่ม - ลดลง	ภาวะการค้า
	ราคาวันก่อน	ราคาวันนี้		ราคาวันก่อน	ราคาวันนี้		
	6 มิ.ย. 50	8 มิ.ย. 50		6 มิ.ย. 50	8 มิ.ย. 50		
กุ้งขาว	ตลาดกลางสมุทรสาคร						สัตว์น้ำ ราคาขายส่งสัตว์น้ำขององค์การสะพานปลา เปลี่ยนแปลงตามปริมาณและคุณภาพของสินค้าที่ส่ง เข้าตลาด
- (40 ตัว/กก.)	145	140	- 5	200 - 220	200 - 220		
- (50 ตัว/กก.)	110	105	- 5	170 - 190	170 - 190		
- (60 ตัว/กก.)	90	90		140 - 160	140 - 160		
- (70 ตัว/กก.)	85	80	- 5	120 - 130	120 - 130		
- (80 ตัว/กก.)	75	70	- 5	110 - 120	110 - 120		
	องค์การสะพานปลา						
กุ้งแชบ๊วย(กุ้งขาวกลาง 40-50 ตัว/กก)	185 - 200	185 - 200		300 - 350	300 - 350		
กุ้งเปลือกแข็ง (กลาง 40-50 ตัว/กก.)	140 - 170	140 - 170		180 - 200	180 - 200		
กุ้งก้ามกราม (กลาง)							
- (บ่อเลี้ยงไทย 15-16 ตัว/กก.)	230 - 260	230 - 260		260 - 300	260 - 300		
ปลาหมึกกล้วยคละ	70 - 80	70 - 80		120 - 130	120 - 130		
ปลาหมึกกระดองคละ	80 - 90	80 - 90		120 - 130	120 - 130		
หอยแครงคละ	25 - 40	25 - 40		40 - 55	40 - 55		
หอยลายคละ	35 - 50	35 - 50		70 - 80	70 - 80		
หอยแมลงภู่คละ	20 - 25	20 - 25		30 - 35	30 - 35		
ปลาทุส (9-12 ตัว/กก.)	40 - 50	40 - 50		60 - 80	60 - 80		
ปลาช่อน	70 - 90	70 - 90		100 - 120	100 - 120		
ปลาดุก (บึกอูย)	25 - 35	25 - 35		45 - 50	45 - 50		
ปลานิล	30 - 35	28 - 35	- 2	40 - 55	40 - 55		

ผู้ตรวจ.....


 (นางอมราพร อินทร์แถม)

ผู้รายงาน.....



 (นางจรรย์ สมชีพ)

รายงานการติดตามภาวะตลาด ยางพารา

ประจำวันที่ 8 มิถุนายน 2550

รายการ	หน่วย บาท	ราคาก่อน	ราคาวันนี้	+ เพิ่มขึ้น	ภาวะการค้า
		7 มิ.ย. 50	8 มิ.ย. 50	- ลดลง	
ยางแผ่นดิบชั้น 3					ยางพารา ราคาตกลง เนื่องจากช่วงนี้ผู้ประกอบการส่วนใหญ่ ชะลอการรับซื้อมีสต็อกสินค้าเพียงพอแล้ว
ราคาเกษตรกรขายได้					
- จ.สุราษฎร์ธานี		74.00	72.65	-1.35	
- จ.สงขลา		74.40	73.30	-1.10	
- จ.นครศรีธรรมราช		74.05	72.95	-1.10	
ราคาตลาดกลาง					
- จ.สุราษฎร์ธานี		75.66	74.44	-1.22	
- จ.สงขลา		75.66	75.29	-0.37	
- จ.นครศรีธรรมราช		75.87	75.02	-0.85	
ยางแผ่นรมควันชั้น 3					
ราคา FOB. กรุงเทพฯ		81.40	79.90	-1.50	

ผู้รายงาน



(นางสาวพิชชา กระบี่ทอง)

รายงานการติดตามภาวะตลาดสินค้าในกรุงเทพมหานคร



1) วันที่ 8 มิถุนายน 2550 สิบเวลา 9.00 - 12.00 น.

หน่วย : บาท/กก.

ลำดับ ที่	รายการ	ราคาขายส่ง (ตลาดปากคลอง)				ราคาขายปลีก (ตลาดทั่วไป)								สถานการณ์
		คละ			เปลี่ยนแปลง +เพิ่ม	คละ			เปลี่ยนแปลง +เพิ่ม	คิด			เปลี่ยนแปลง +เพิ่ม	
		วันนี้ก่อน 8 ม.ย.49	วันก่อน 7 ม.ย.50	วันนี้ 8 ม.ย.50		วันนี้ก่อน 8 ม.ย.49	วันก่อน 7 ม.ย.50	วันนี้ 8 ม.ย.50		วันนี้ก่อน 8 ม.ย.49	วันก่อน 7 ม.ย.50	วันนี้ 8 ม.ย.50		
ผักใบ														
1	ผักคะน้า	10-15	20-25	20-25		18-20	25-30	25-30		25-30	35-40	35-40		ผักสดขายส่งตลาดปากคลองตลาดและ ขายปลีกในตลาดกรุงเทพฯ ฯ วันนี้ มะเขือเทศสีดา ราคาปรับตัวสูงขึ้น เนื่องจากผลผลิตบางส่วนได้รับความเสียหายจากภาวะฝนตก ในช่วงที่ผ่านมา ทำให้ปริมาณสินค้าที่เข้าสู่ตลาดในขณะนี้ มีน้อยลง ผักกวางตุ้ง ขึ้นฉ่ายและมะนาว ราคาอ่อน- ตัวลง เนื่องจากเข้าสู่ช่วงฤดูกาลผลผลิตรอบใหม่ ปริมาณ สินค้าจึงมีเข้าสู่ตลาดมากขึ้น
2	ผักบุ้งจีน	5-7	4-7	4-7		10-12	10-12	10-12		14-15	14-15	14-15		
3	ผักกวางตุ้ง	5-8	6-8	4-6	-2	10-12	10-12	10-12		15-18	15-18	15-18		
4	ผักกาดหอม	8-12	8-10	8-10		15-18	15-18	15-18		20-25	20-25	20-25		
5	ผักกาดขาวปลี	14-16	12-16	12-16		22-25	18-20	18-20		30-35	25-30	25-30		
6	กะหล่ำปลี	12-16	8-11	8-11		20-25	15-18	15-18		28-30	20-25	20-25		
7	ผักชี*	60-70	60-70	60-70		7-8	7-8	7-8		9-10	9-10	9-10		
8	ต้นหอม*	40-50	40-45	40-45		5-6	4-5	4-5		7-8	6-7	6-7		
9	ขึ้นฉ่าย*	30-40	70-80	60-70	-10	4-5	8-9	7-8	-1	6-7	10-11	9-10	-1	
ผักผล														
1	มะระจีน	18-25	22-26	22-26		22-25	30-35	30-35		28-30	38-40	38-40		
2	มะเขือเทศสีดา	15-20	22-25	25-30	+3ถึง5	25-28	28-30	30-35	+2ถึง5	30-35	35-40	40-45	+5	
3	มะเขือเทศผลใหญ่	14-16	15-20	15-20		18-20	20-25	20-25		25-30	28-30	28-30		
4	มะเขือเจ้าพระยา	12-18	10-12	10-12		20-25	18-20	18-20						
5	ถั่วฝักยาว	20-25	25-30	25-30		25-30	30-35	30-35		35-40	40-45	40-45		
6	แตงกวา	12-15	8-12	8-12		18-20	12-15	12-15		22-25	15-20	15-20		
7	ฟักเขียว	5-8	10-12	10-12		10-12	12-14	12-14		14-15	18-20	18-20		
8	พริกสดชี้ฟ้า*	20-25	15-20	15-20		3-5	3-5	3-5						
9	พริกชี้หนู (จินดา)*	20-25	20-25	20-25		3-4	3-5	3-5						
10	มะนาวแป้น (เบอร์ 1-2)/ผล	0.09-1.10	2.00-2.30	1.80-2.00	-0.20ถึง-0.30	1.50-1.75	2.75-3.00	2.50-2.75	-0.25					
	(เบอร์ 3-4)/ผล	0.40-0.70	1.50-1.80	1.00-1.50	-0.30ถึง-0.50	0.75-1.25	2.00-2.50	1.50-2.00	-0.50					
ผักหัว														
1	กะหล่ำดอก	32-38	30-35	30-35		40-45	35-40	35-40		48-50	45-50	45-50		
2	หัวผักกาด	10-14	15-18	15-18		15-18	20-22	20-22		20-25	25-30	25-30		
ผักน้ำ														
1	ผักกะเฉด** (1 กำ)	8-14	15-20	15-20		12-14	20-25	20-25						
2	ผักบุ้งไทย** (10 กำ)	50-60	50-60	50-60		7-8	6-7	6-7						
อื่น ๆ														
1	หน่อไม้ฝรั่ง	45-50	40-45	40-45		50-55	50-55	50-55		58-60	58-60	58-60		
2	ข้าวโพดฝักอ่อน	20-24	24-26	24-26		25-30	28-30	28-30						

หมายเหตุ * ราคาขายปลีก หน่วย : บาท/ขีด

**ราคาขายปลีก หน่วย : บาท/กำ

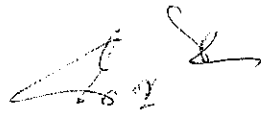

(นางสุกฤตน์ จันทร์ประทีป) (ผู้รายงาน)

(นางสาวพอลิกา สุวรรณลักษณะ) (ผู้ตรวจ)

รายงานการติดตามภาวะตลาด"ขิง" ในกรุงเทพมหานคร

ประจำวันที่ 8 มิถุนายน 2550

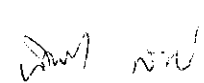
รายการ	หน่วย บาท	ราคาขายส่ง		+ เพิ่มขึ้น - ลดลง	ราคาขายปลีก		+ เพิ่มขึ้น - ลดลง	ภาวะการค้า
		ราคาวันก่อน	ราคาวันนี้		ราคาวันก่อน	ราคาวันนี้		
		6 มิ.ย. 50	8 มิ.ย. 50		6 มิ.ย. 50	8 มิ.ย. 50		
ขิงอ่อน	กก.	35 - 45	35 - 45		45 - 60	45 - 60		ราคาจำหน่ายทรงตัว ไม่เปลี่ยนแปลง
ขิงแก่ (คละ)	กก.	15 - 25	15 - 25		25 - 30	25 - 30		

ผู้ตรวจ



(นางสาวพิชิตา สุวรรณลักษณ์)

ผู้รายงาน



(นางสาวพิชชา กระจับทอง)


รายงานการติดตามภาวะตลาด "ผลไม้" ในกรุงเทพมหานคร

ประจำวันที่ 8 มิถุนายน 2550

รายการ	หน่วย บาท	ราคาขายส่ง		+ เพิ่มขึ้น - ลดลง	ราคาขายปลีก		+ เพิ่มขึ้น - ลดลง	ภาวะการค้า
		ราคาวันก่อน	ราคาวันนี้		ราคาวันก่อน	ราคาวันนี้		
		7 มิ.ย. 50	8 มิ.ย. 50		7 มิ.ย. 50	8 มิ.ย. 50		
1. ส้มเขียวหวาน								มังคุด และลองกอง เนื่องจากได้รับผลกระทบจากภาวะฝนตก ทำให้ผลผลิตในช่วงนี้มีคุณภาพไม่ดี ไม่สวย ราคาจำหน่ายอ่อนตัวลง
เบอร์ 6	กก.	27 - 30	27 - 30		33 - 35	33 - 35		
เบอร์ 5	กก.	20 - 25	20 - 25		28 - 30	28 - 30		
เบอร์ 4	กก.	15 - 18	15 - 18		20 - 25	20 - 25		
2. ส้มโอ								
พันธุ์ทองดี ใหญ่	ผล	30 - 35	30 - 35		35 - 40	35 - 40		
พันธุ์ทองดี เล็ก	ผล	20 - 25	20 - 25		25 - 30	25 - 30		
3. มะละกอแขกดำ	กก.	25 - 30	25 - 30		30 - 35	30 - 35		
4. แดงโมพันธุ์กินรี	กก.	12 - 13	12 - 13		15 - 20	15 - 20		
5. กล้วยหอมทอง(ใหญ่)	ผล.	2.00 - 2.50	2.00 - 2.50		2.50 - 3.00	2.50 - 3.00		
6. กล้วยน้ำว้า	หวี	12 - 14	12 - 14		15 - 25	15 - 25		
7. กล้วยไข่ (ใหญ่)	หวี	16 - 18	16 - 18		20 - 28	20 - 28		
กล้วยไข่ (กลาง)	หวี	12 - 14	12 - 14		15 - 18	15 - 18		
8. ฝรั่ง สาลี (คละ)	กก.	12 - 13	12 - 13		15 - 18	15 - 18		
ฝรั่ง (คัด)	กก.	18 - 20	18 - 20		20 - 25	20 - 25		
9. สับปะรดศรีราชา								
เบอร์ 1	กก.	10.00 - 12.00	10.00 - 12.00		15 - 17	15 - 17		
เบอร์ 2	กก.	8.00 - 9.00	8.00 - 9.00		13 - 14	13 - 14		
เบอร์ 3	กก.	6.00 - 7.00	6.00 - 7.00		10 - 12	10 - 12		

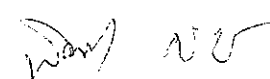
รายการ	หน่วย บาท	ราคาขายส่ง		+ เพิ่มขึ้น	ราคาขายปลีก		+ เพิ่มขึ้น	ภาวะการค้า
		ราคาวันก่อน	ราคาวันนี้	- ลดลง	ราคาวันก่อน	ราคาวันนี้	- ลดลง	
		7 มิ.ย. 50	8 มิ.ย. 50		7 มิ.ย. 50	8 มิ.ย. 50		
10. องุ่นพันธุ์ไวท์มะละกา	กก.	32 - 40	32 - 40		40 - 50	40 - 50		
11. มะม่วงน้ำดอกไม้								
(เบอร์ 0)	กก.	27 - 30	27 - 30		35 - 40	35 - 40		
(เบอร์ 1)	กก.	18 - 25	18 - 25		25 - 30	25 - 30		
12. มะม่วงเขียวเสวย (เบอร์ 0)	กก.	23 - 28	23 - 28		30 - 35	30 - 35		
(เบอร์ 1)	กก.	17 - 20	17 - 20		20 - 25	20 - 25		
13. เงาะโรงเรียน	กก.	10 - 14	10 - 14		15 - 20	15 - 20		
14. มังคุด (ผิวมัน)	กก.	18 - 20	15 - 16	-3ถึง-4	20 - 35	20 - 30	-5	
(ผิวกละ)	กก.	13 - 14	11 - 12	-2	18 - 20	18 - 20		
15. ทุเรียนพันธุ์หมอนทอง	กก.	36 - 38	36 - 38		45 - 50	45 - 50		
16. ลองกอง	กก.	30 - 38	25 - 35	-3ถึง-5	40 - 50	35 - 50	-5	
17. ลิ้นจี่พันธุ์ฮงฮวย	กก.	13 - 16	13 - 16		20 - 25	20 - 25		
18. ลิ้นจี่พันธุ์จักรพรรดิ	กก.	45 - 65	45 - 65		50 - 70	50 - 70		

ผู้ตรวจ



(นางสาวผลิกา สุวรรณลักษณ์)

ผู้รายงาน



(นางสาวพิชชา กระบี่ทอง)